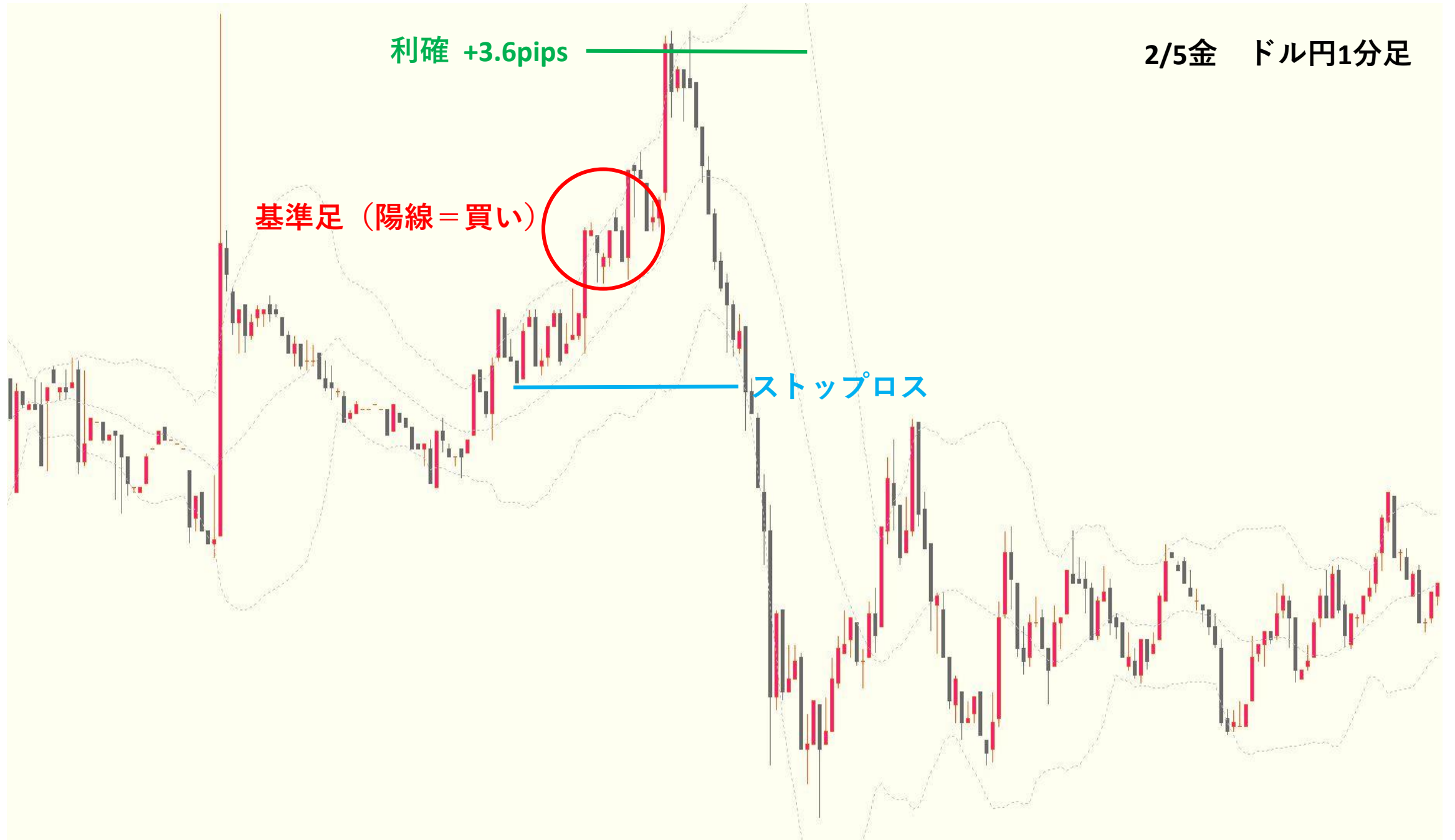


利確 +3.6pips

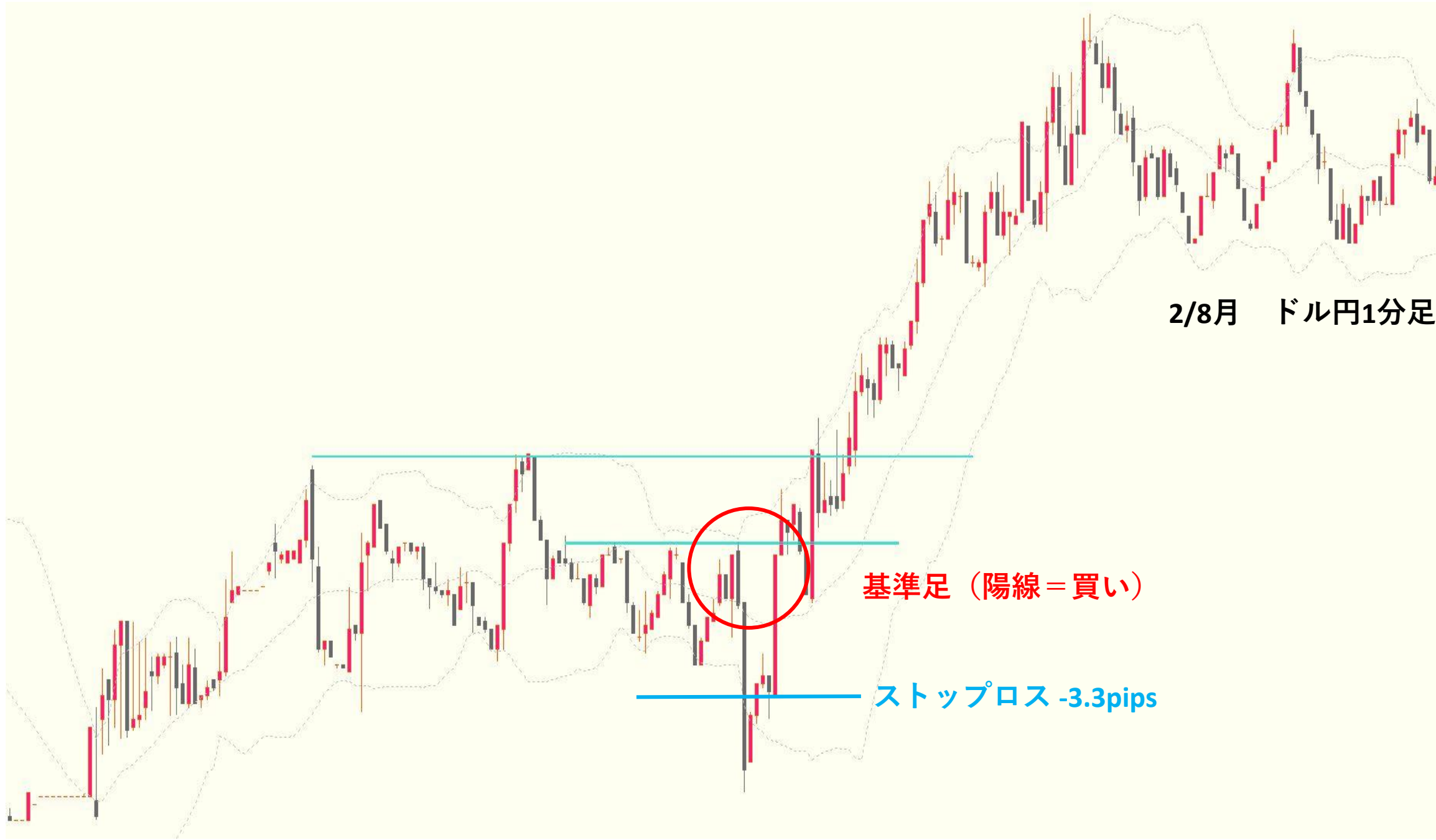
2/5金 ドル円1分足

基準足 (陽線 = 買い)

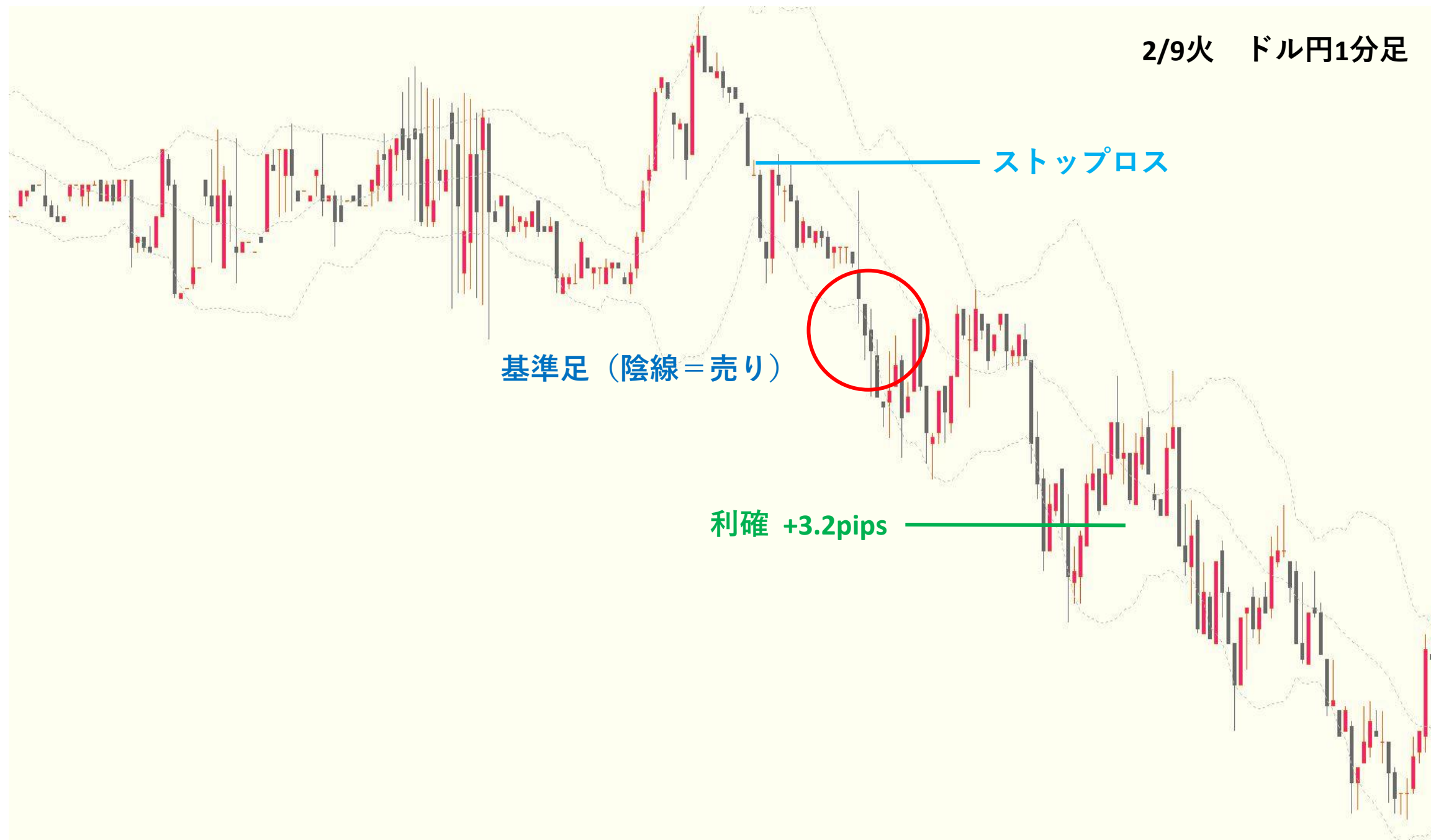
ストップロス



2/8月 ドル円1分足




2/9火 ドル円1分足



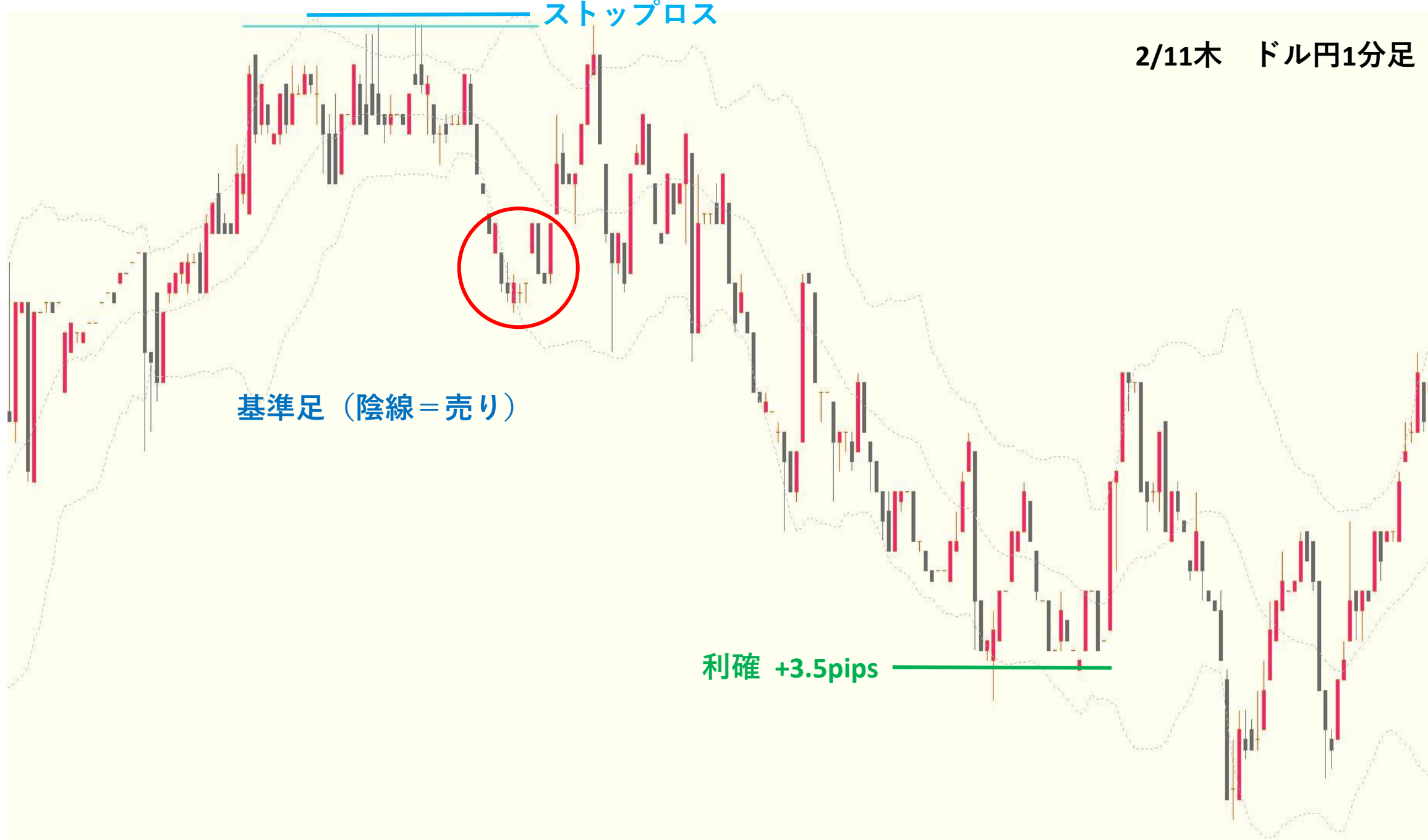
ストップロス

2/11木 ドル円1分足



基準足 (陰線 = 売り)

利確 +3.5pips



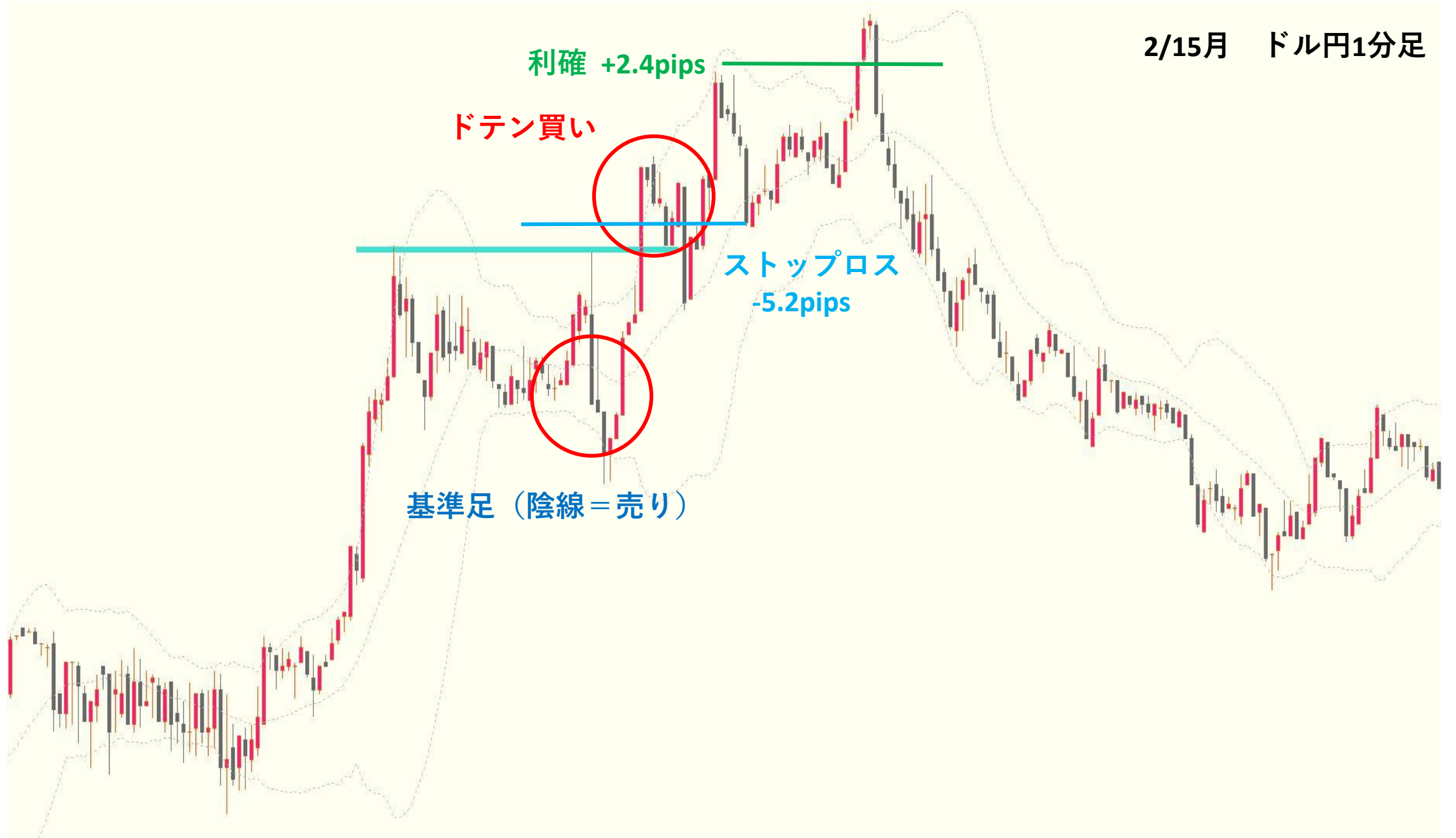
2/15月 ドル円1分足

利確 +2.4pips

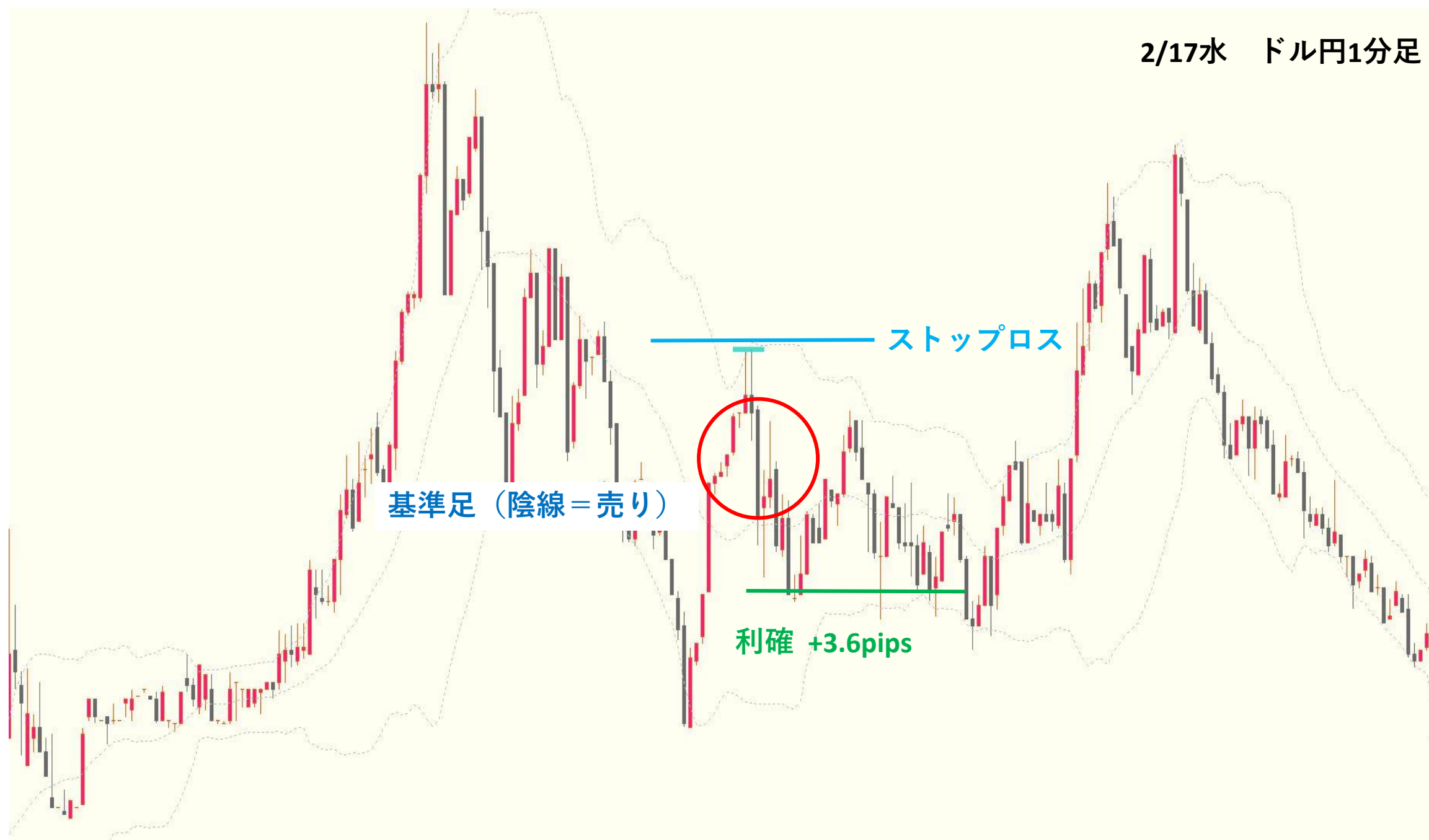
ドテン買い

ストップロス  
-5.2pips

基準足 (陰線 = 売り)



2/17水 ドル円1分足



基準足 (陰線 = 売り)

ストップロス

利確 +3.6pips



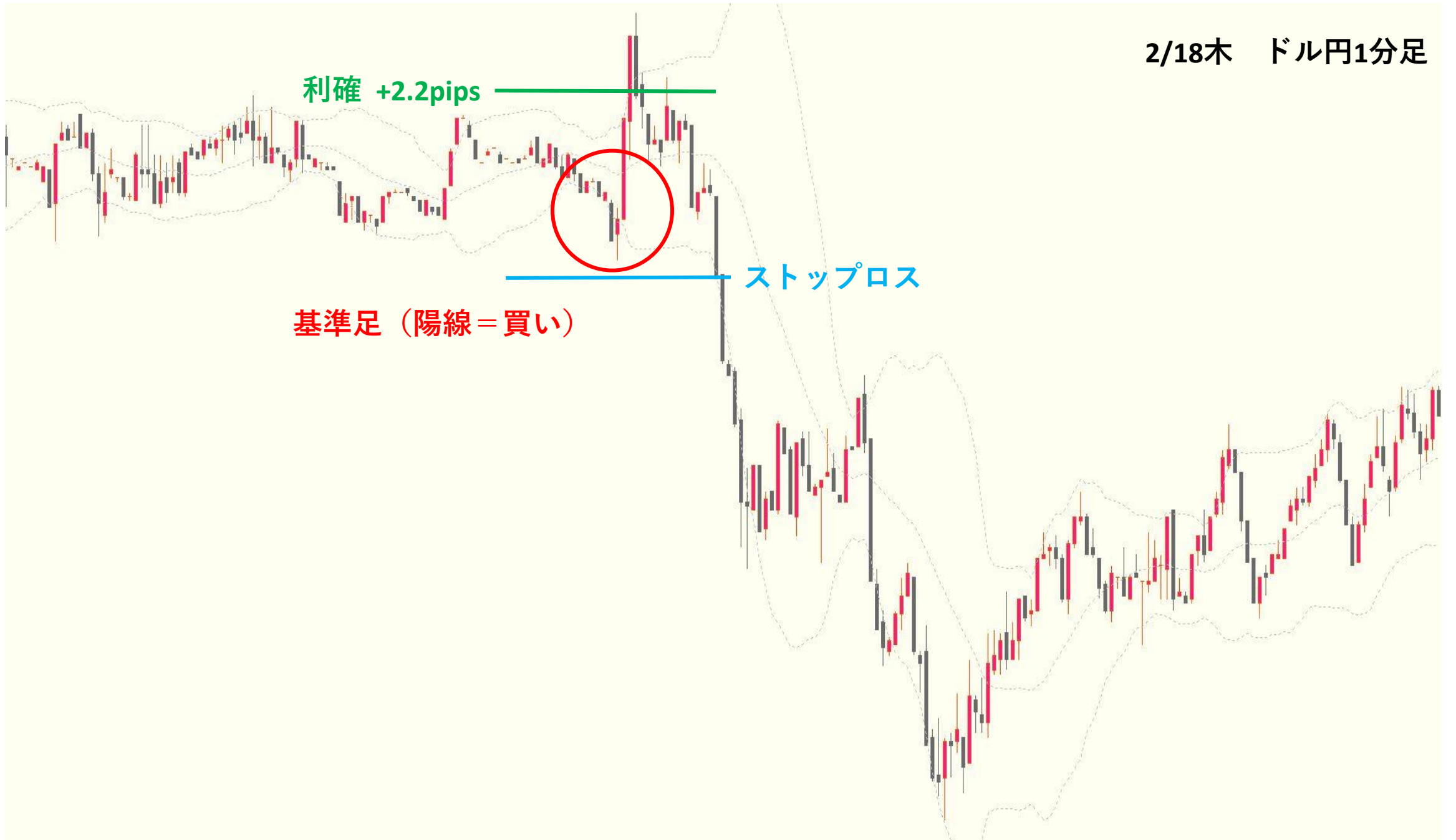
2/18木 ドル円1分足

利確 +2.2pips



ストップロス

基準足 (陽線 = 買い)

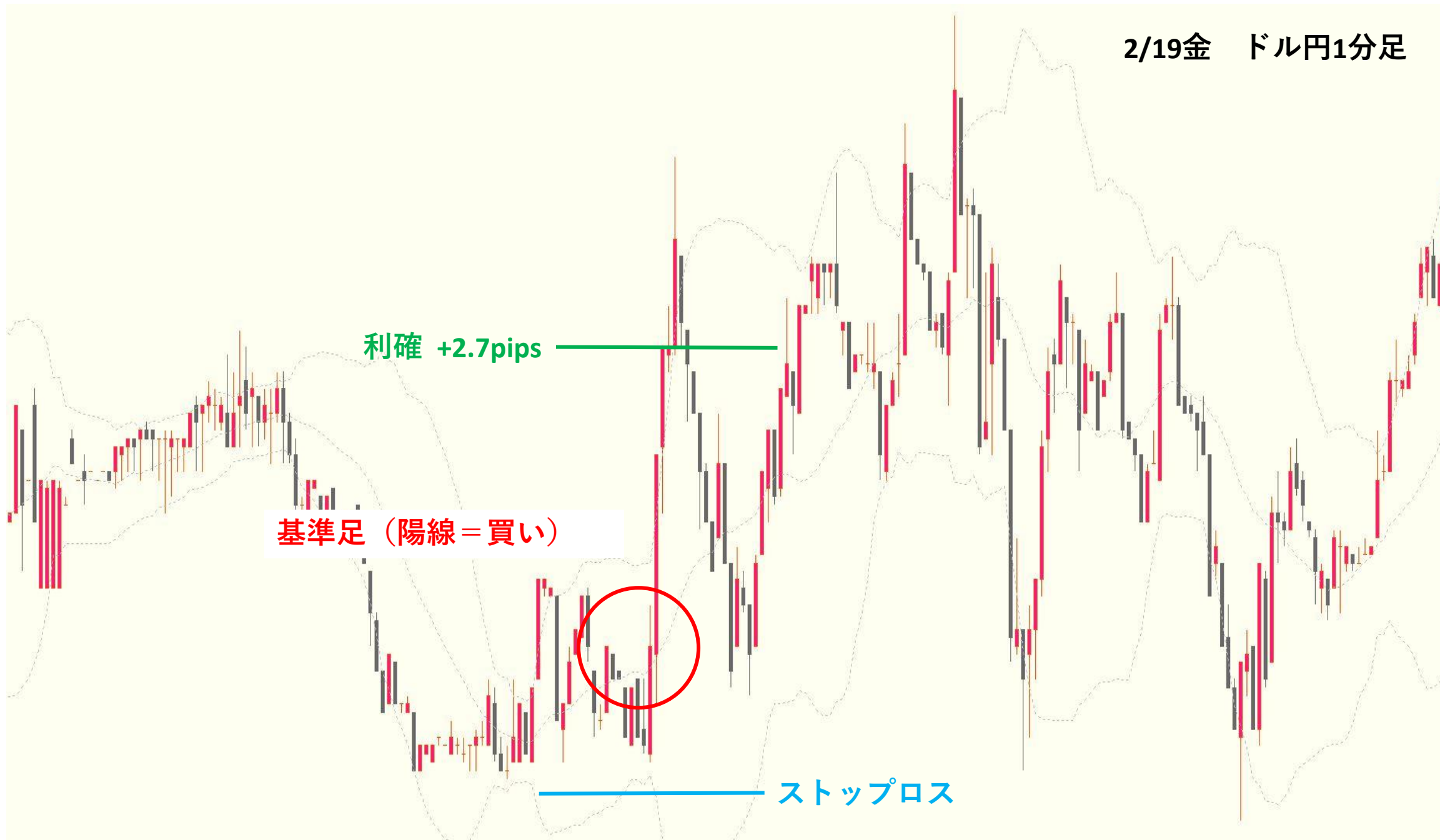


2/19金 ドル円1分足

利確 +2.7pips

基準足 (陽線 = 買い)

ストップロス

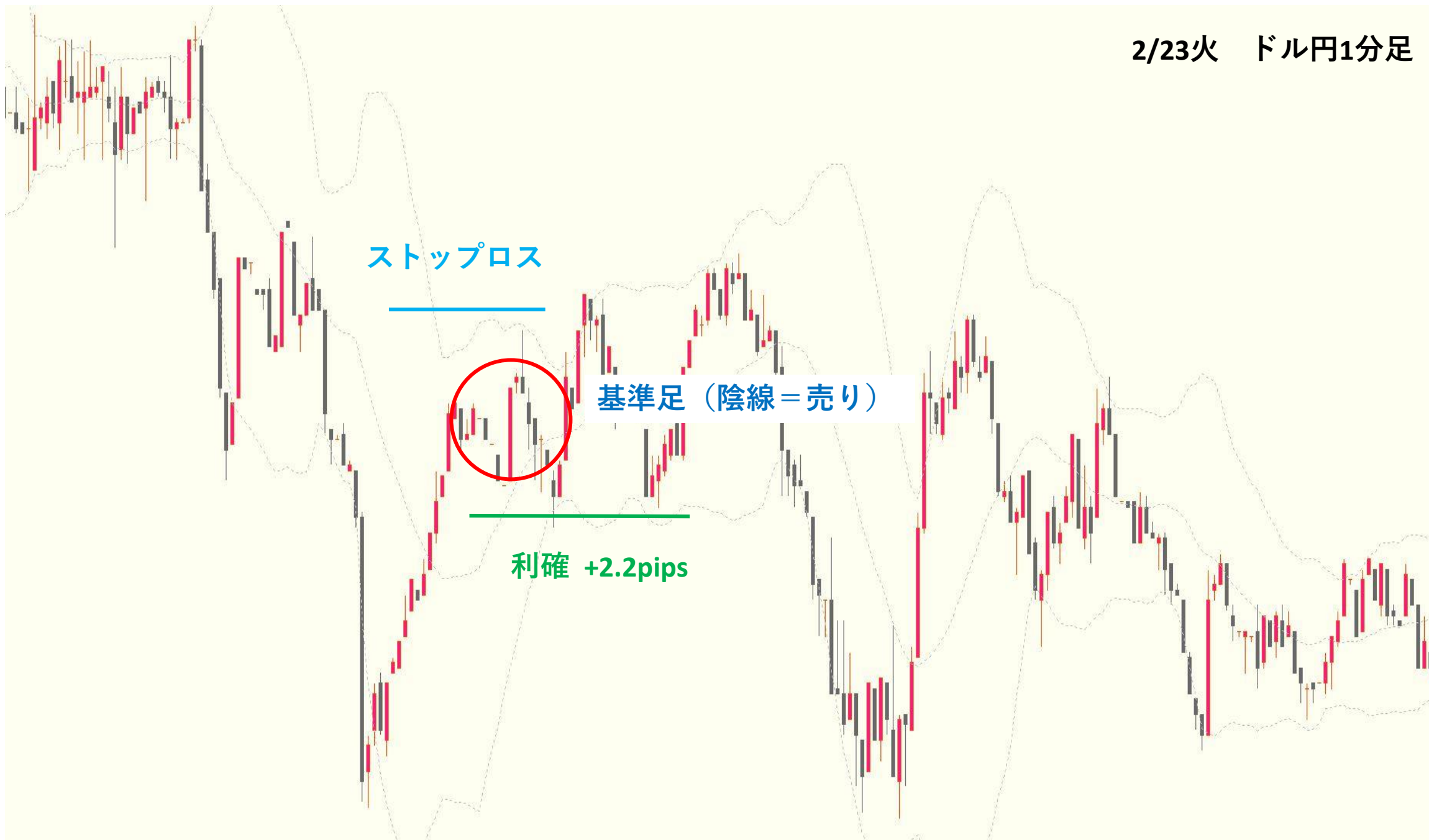


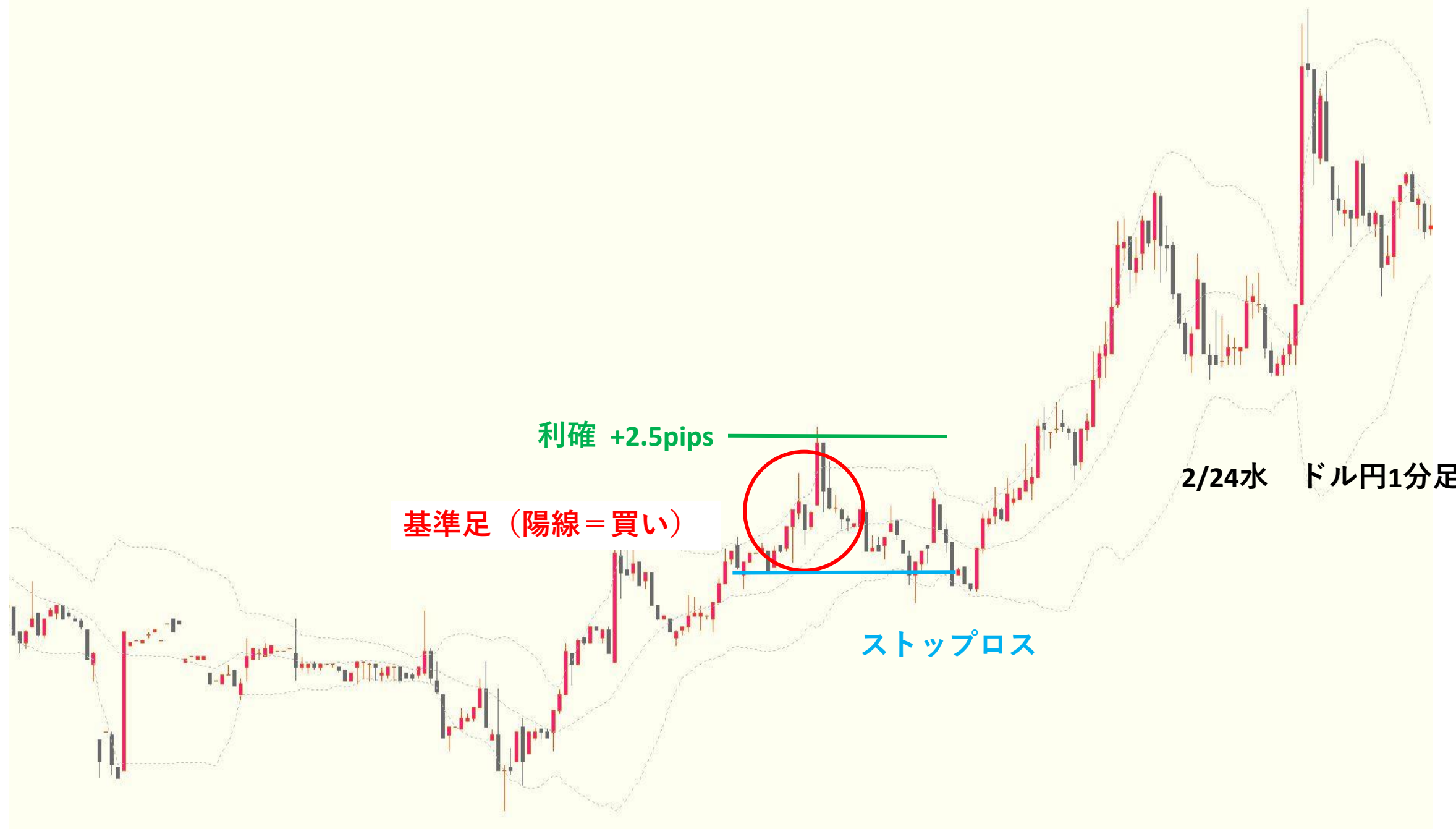


ストップロス

基準足 (陰線 = 売り)

利確 +2.2pips





利確 +2.5pips

基準足 (陽線 = 買い)

ストップロス

2/24水 ドル円1分足

2/26金 ドル円1分足

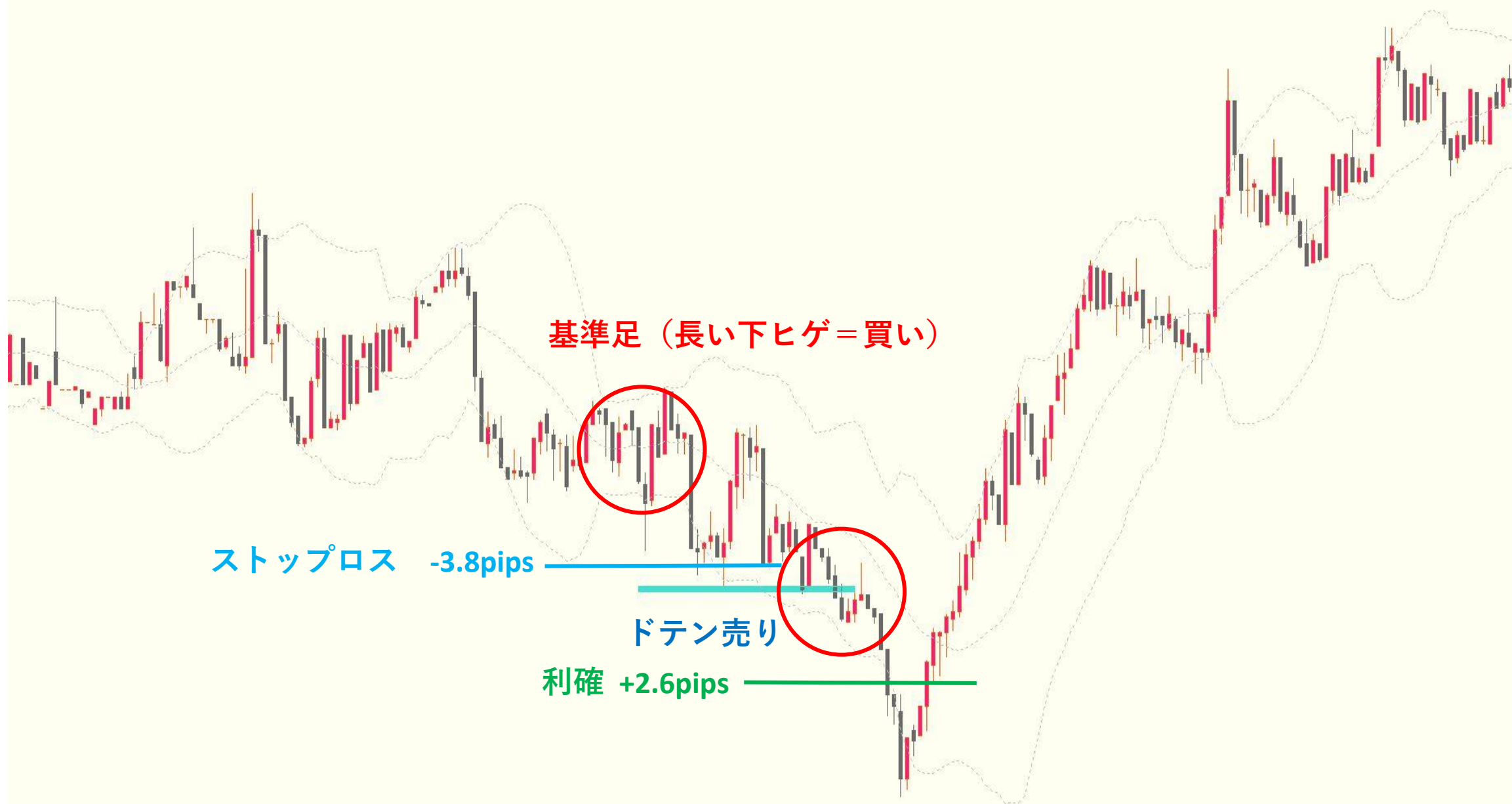
ストップロス -6.8pips



基準足 (陰線 = 売り)



3/1月 ドル円1分足

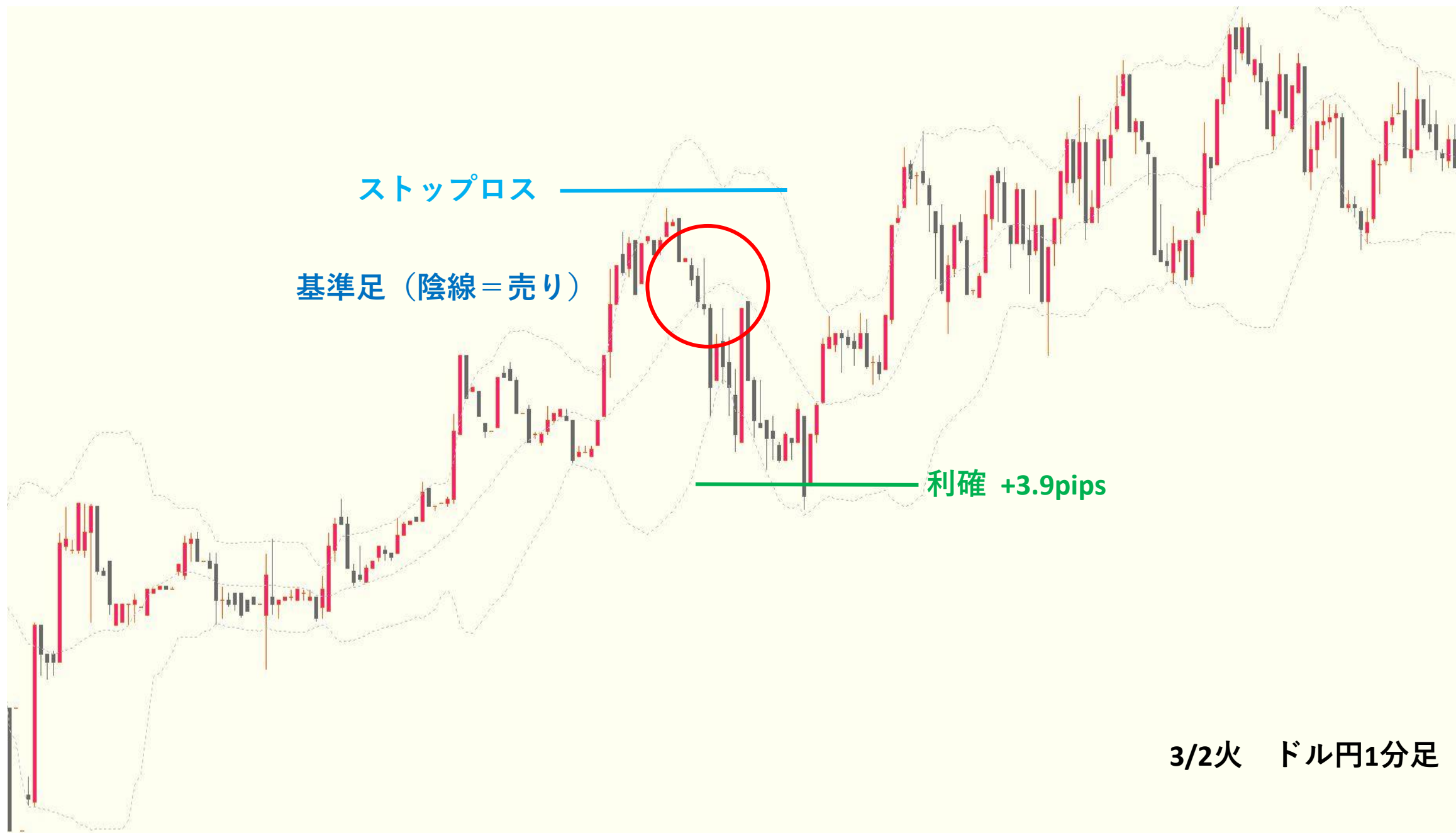


基準足 (長い下ヒゲ = 買い)

ストップロス -3.8pips

ドテン売り

利確 +2.6pips



3/2火 ドル円1分足

ストップロス

基準足 (陰線 = 売り)

利確 +3.5pips

3/3水 ドル円1分足



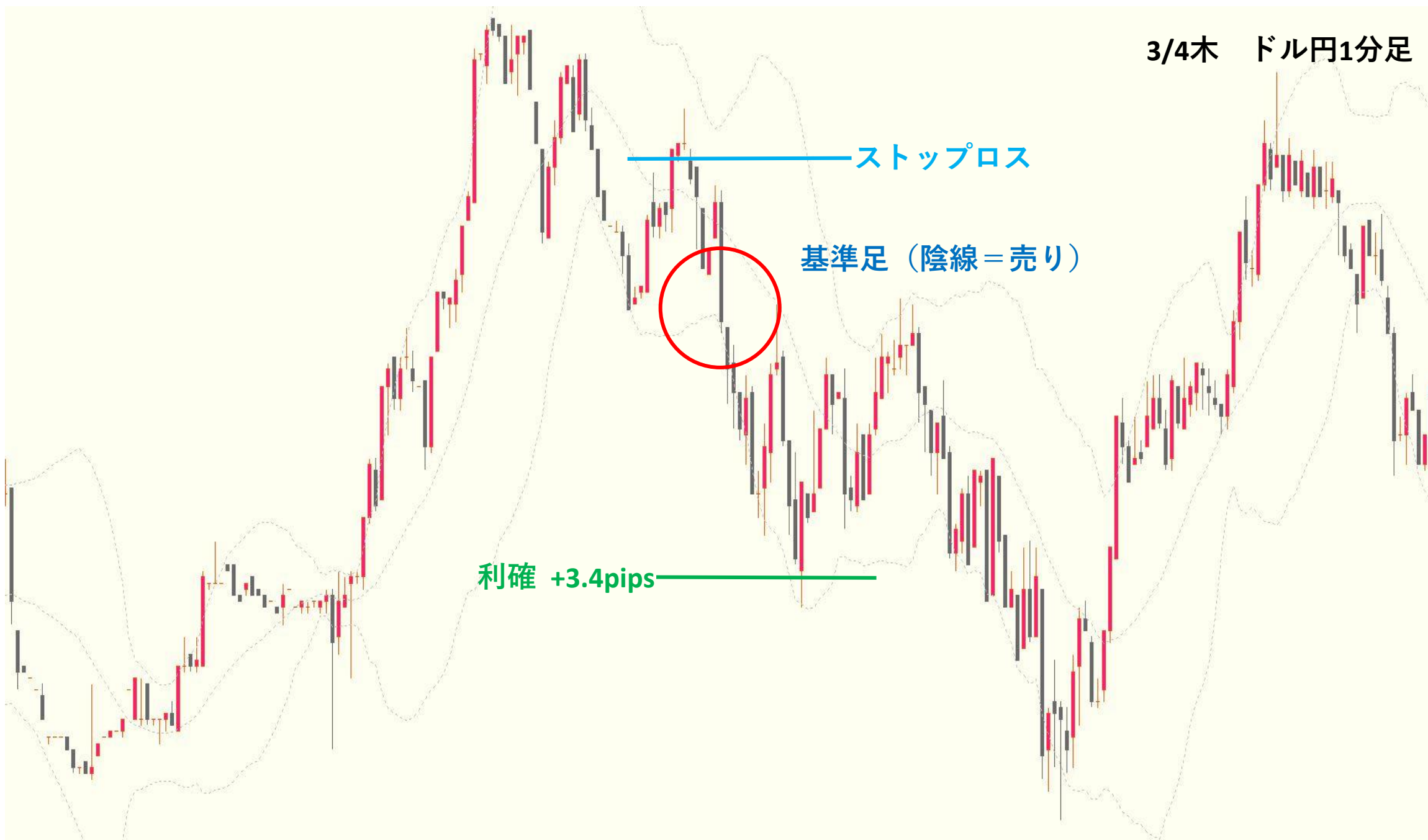


3/4木 ドル円1分足

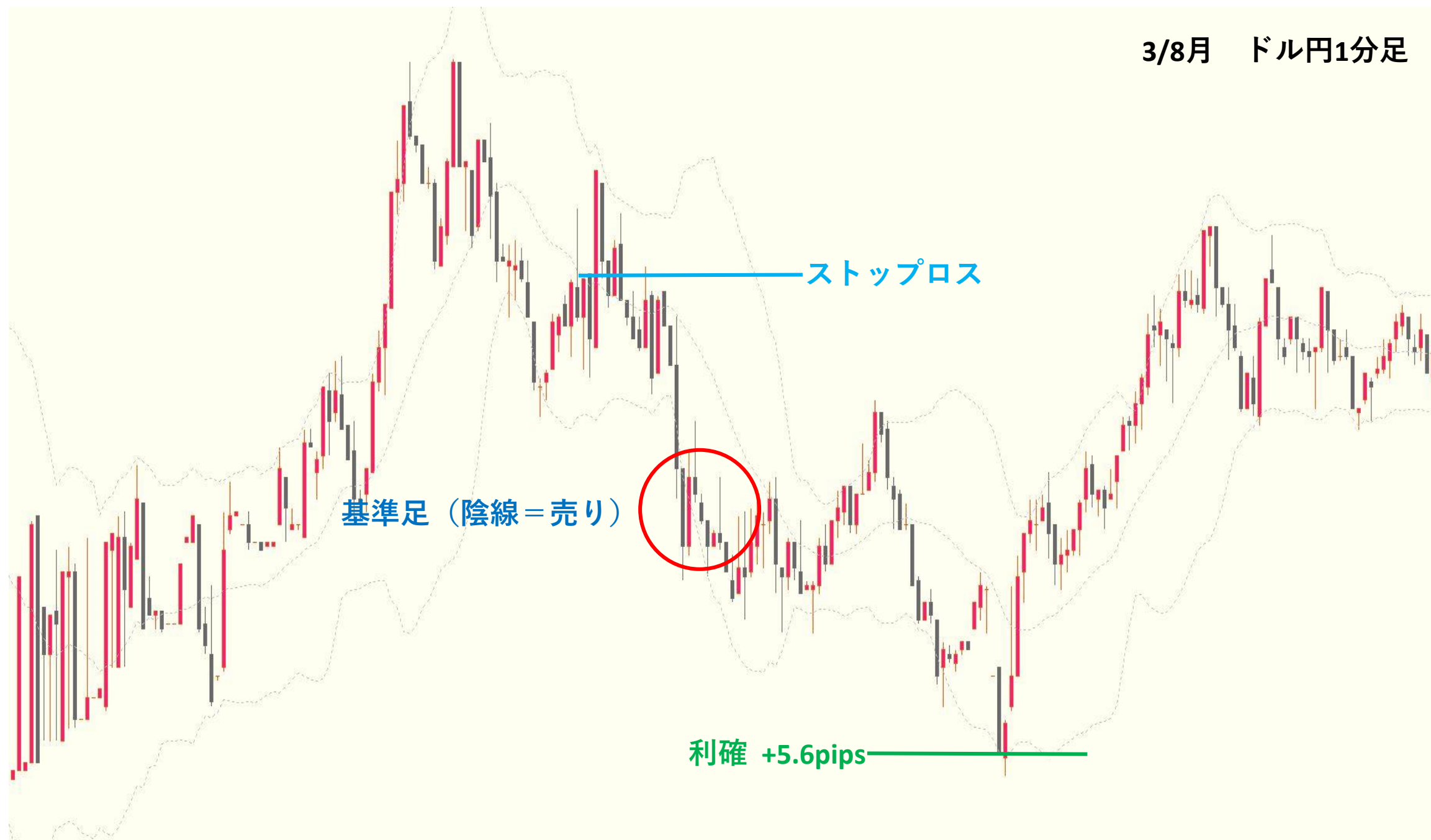
ストップロス

基準足 (陰線 = 売り)

利確 +3.4pips



3/8月 ドル円1分足



3/12金 ドル円1分足



ストップロス

基準足 (陰線 = 売り)

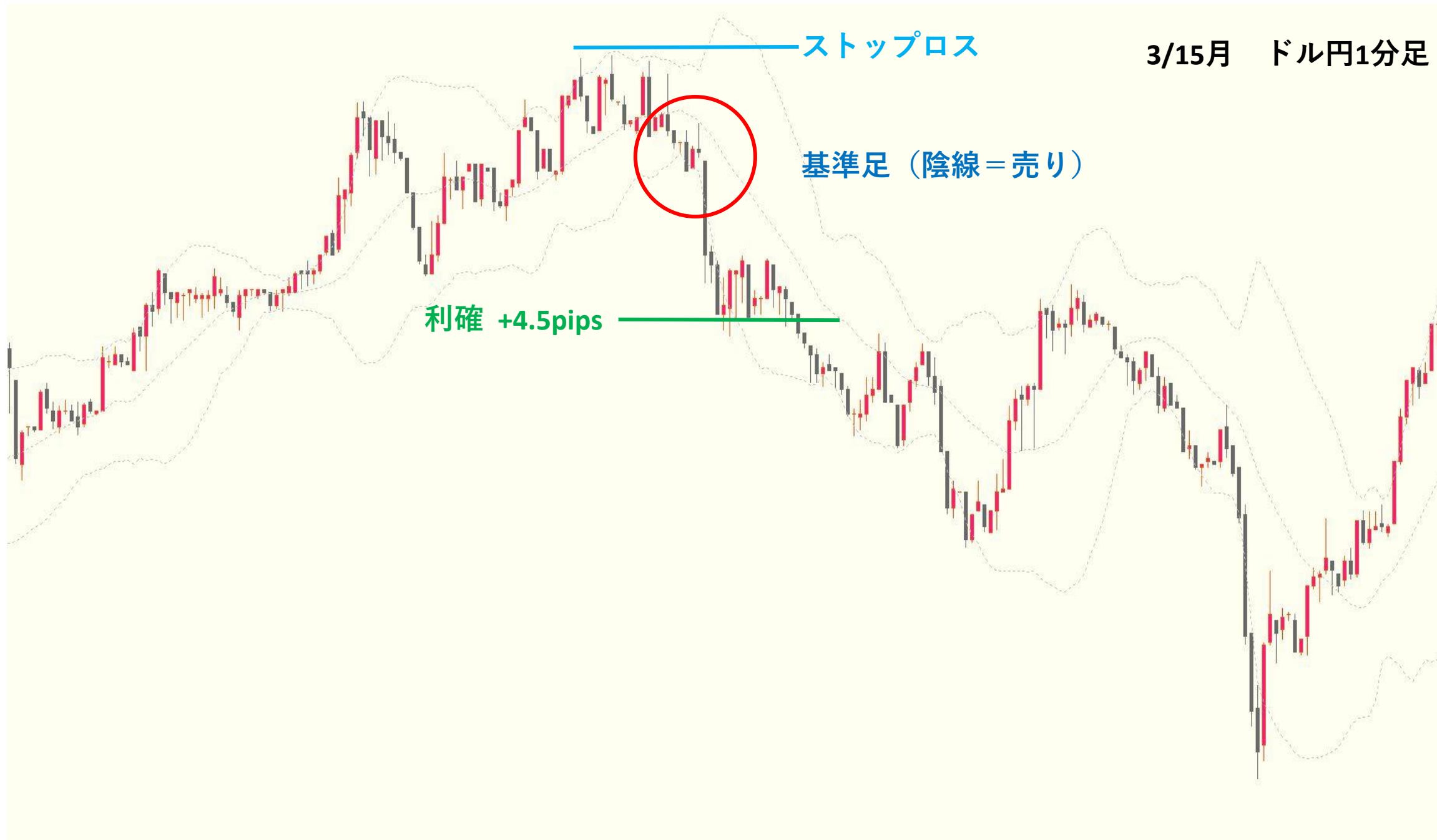
利確 +3.0pips

3/15月 ドル円1分足

ストップロス

基準足 (陰線 = 売り)

利確 +4.5pips





3/23火 ドル円1分足



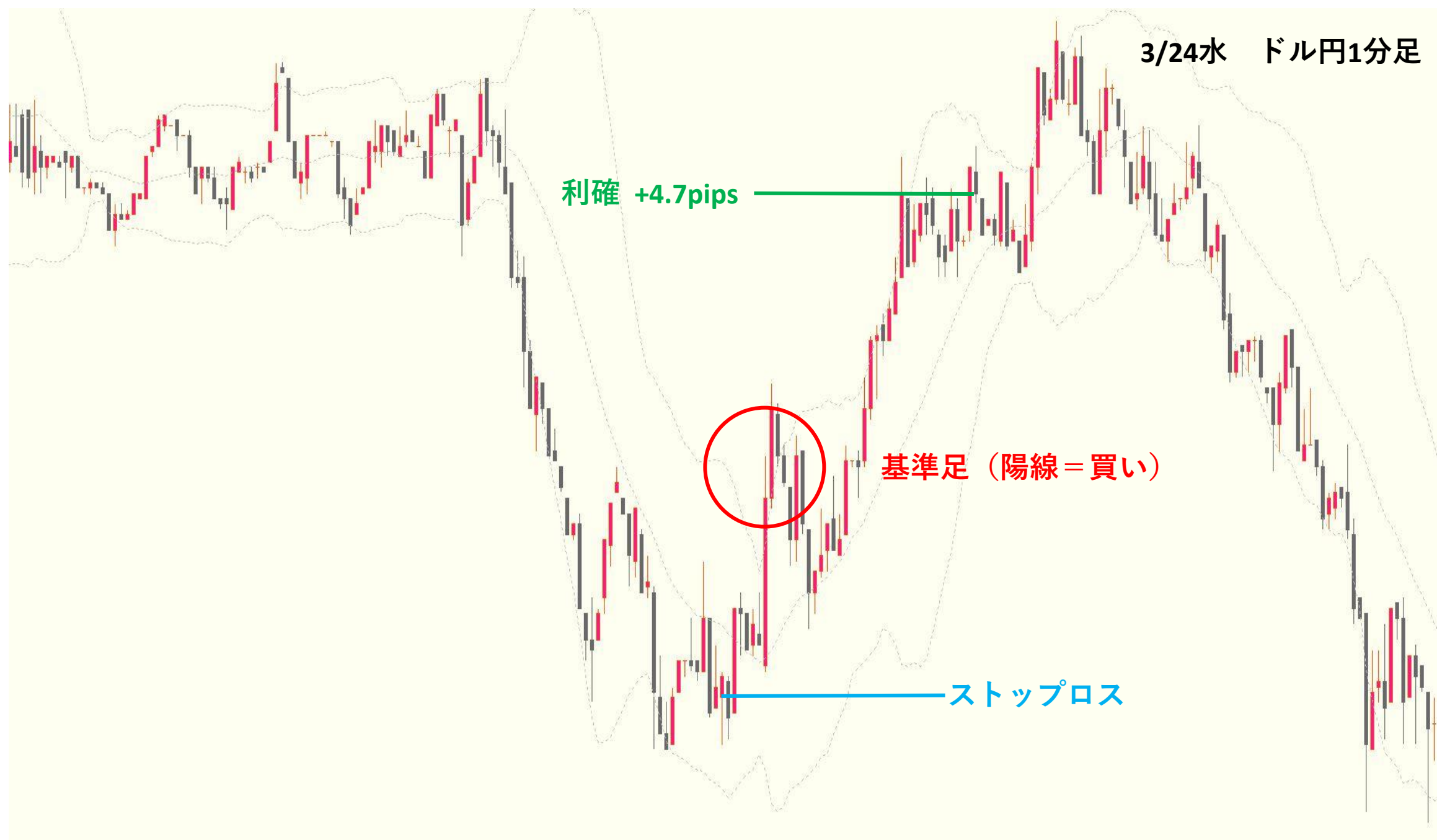


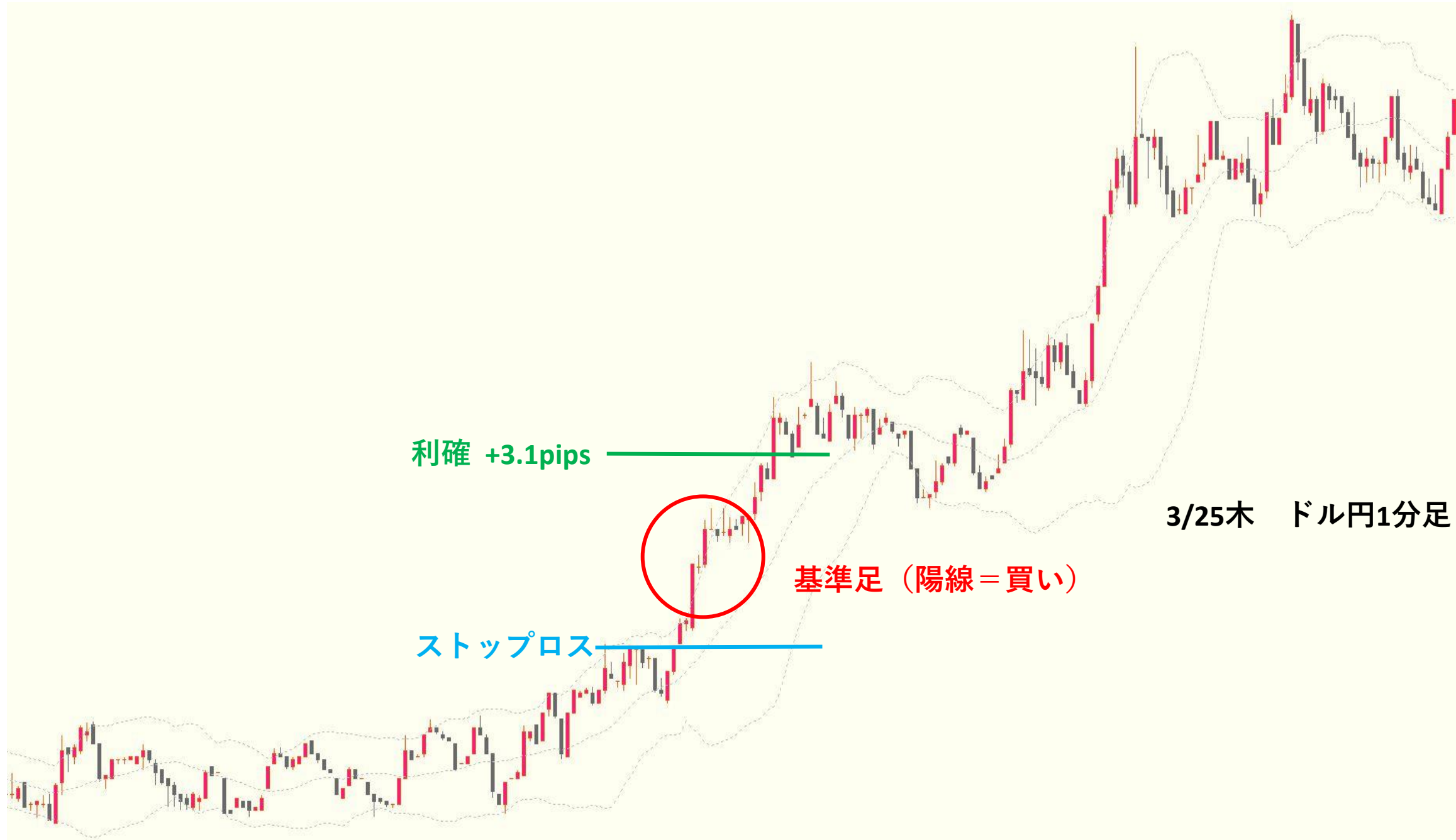
3/24水 ドル円1分足

利確 +4.7pips

基準足 (陽線 = 買い)

ストップロス





利確 +3.1pips



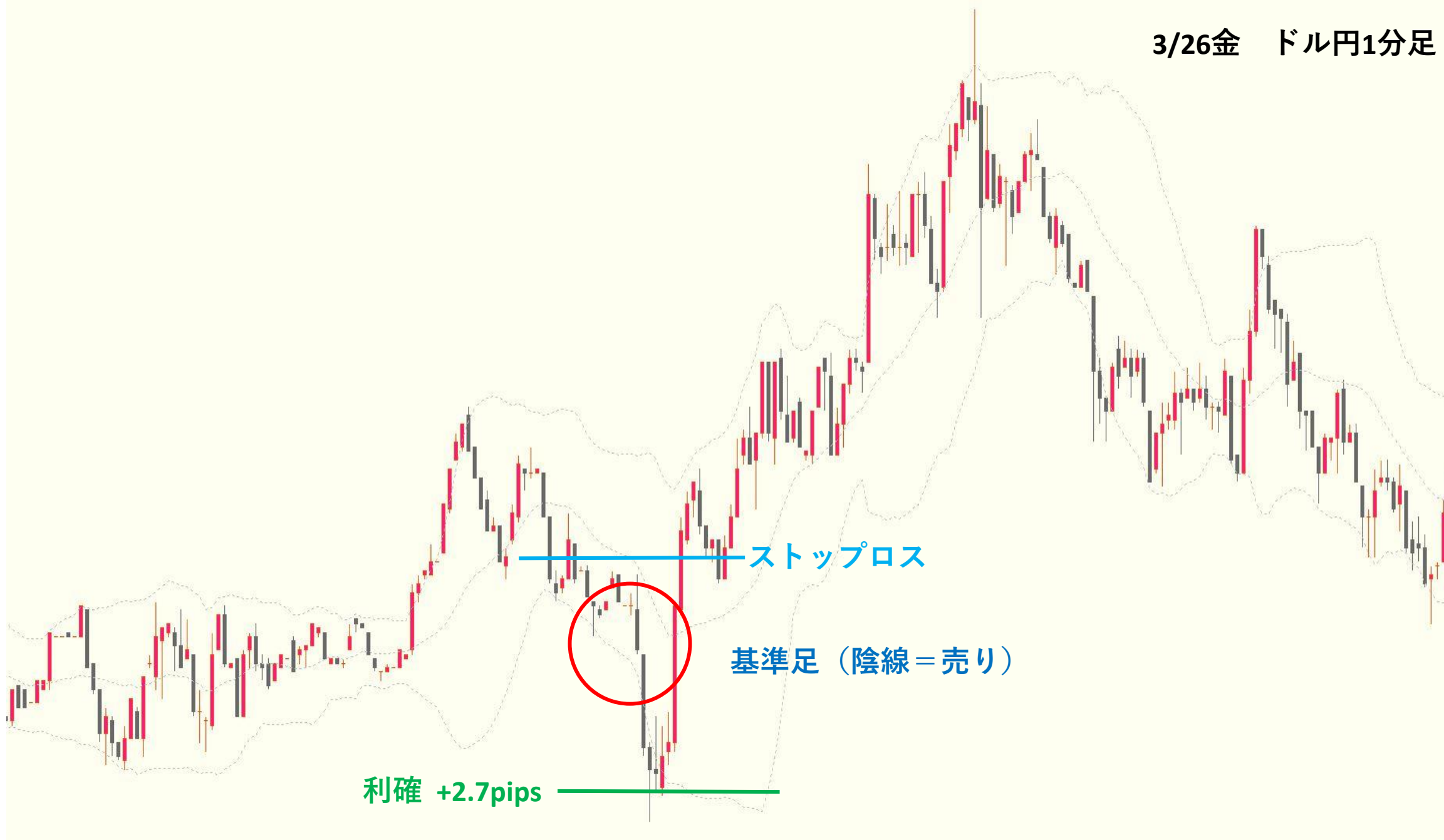
基準足 (陽線 = 買い)

ストップロス



3/25木 ドル円1分足

3/26金 ドル円1分足



ストップロス

基準足 (陰線 = 売り)

利確 +2.7pips

ストップロス

3/29月 ドル円1分足

基準足 (陰線 = 売り)

利確 +3.9pips



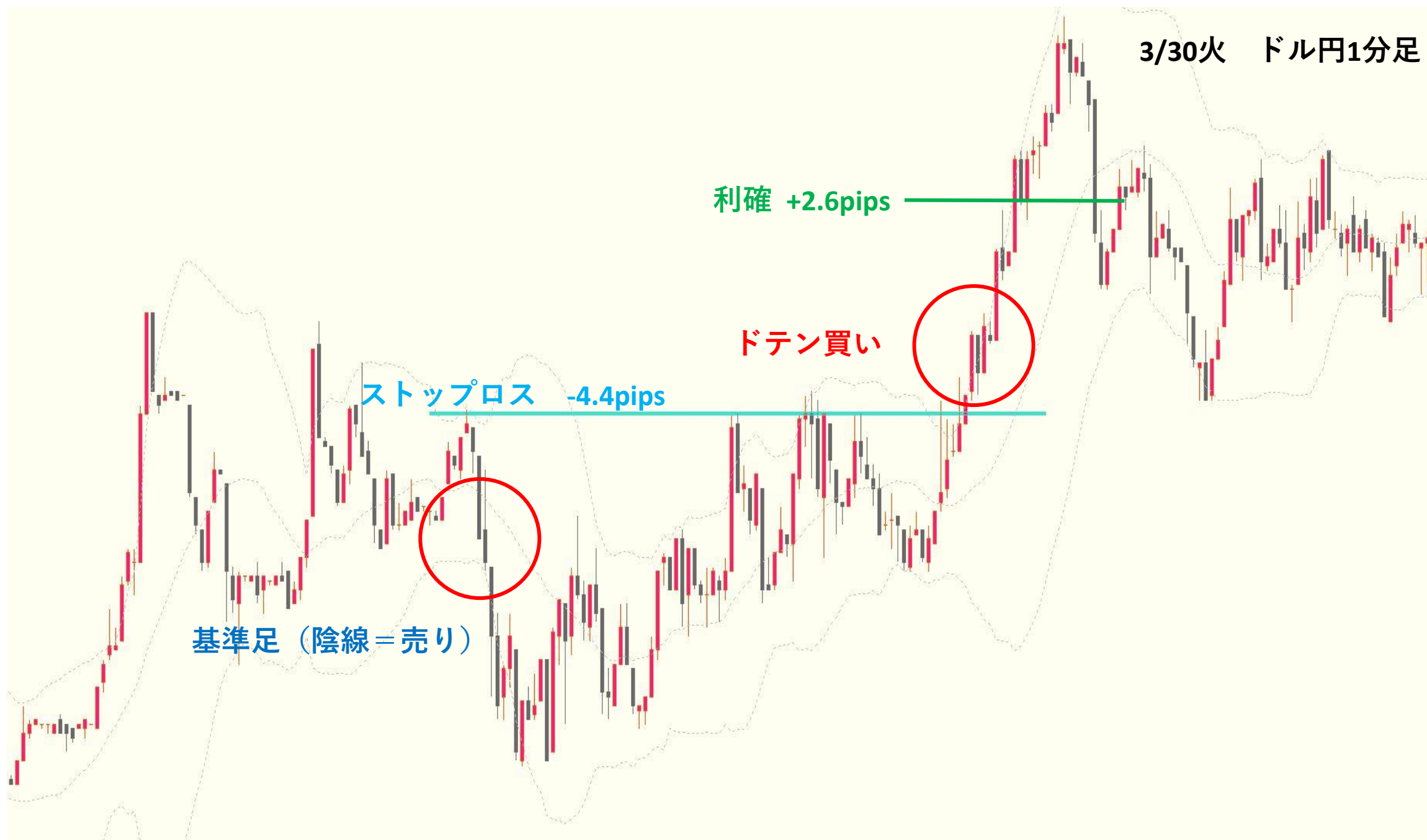
3/30火 ドル円1分足

利確 +2.6pips

ドテン買い

ストップロス -4.4pips

基準足 (陰線 = 売り)







2	usdjpy	sell	4.72	2021.01.04 09:00	103.225	103.269	103.180	2021.01.04 09:06	103.180	0.00	0.00	45	205.85
3	usdjpy	sell	6.63	2021.01.06 09:01	102.676	102.708	102.645	2021.01.06 09:04	102.645	0.00	0.00	31	200.23
4	usdjpy	buy	8.04	2021.01.08 09:01	103.818	103.791	103.845	2021.01.08 09:03	103.845	0.00	0.00	27	209.04
5	usdjpy	sell	5.56	2021.01.11 09:01	104.060	104.100	104.020	2021.01.11 09:17	104.100	0.00	0.00	-40	-213.64
6	usdjpy	buy	1.92	2021.01.11 10:10	104.144	104.031	0.000	2021.01.11 13:28	104.210	0.00	0.00	66	121.60
8	usdjpy	sell	3.87	2021.01.13 09:01	103.713	103.769	103.655	2021.01.13 09:44	103.655	0.00	0.00	58	216.55
9	usdjpy	sell	7.71	2021.01.14 09:01	103.820	103.849	103.791	2021.01.14 09:15	103.849	0.00	0.00	-29	-215.30
10	usdjpy	buy	8.16	2021.01.14 09:18	103.863	103.836	103.890	2021.01.14 09:33	103.878	0.00	0.00	15	117.83
11	usdjpy	sell	6.99	2021.01.15 09:01	103.832	103.863	103.801	2021.01.15 09:02	103.801	0.00	0.00	31	208.76
12	usdjpy	buy	7.19	2021.01.18 09:01	103.929	103.897	103.961	2021.01.18 09:02	103.897	0.00	0.00	-32	-221.45
13	usdjpy	sell	3.64	2021.01.18 09:03	103.876	103.937	0.000	2021.01.18 09:22	103.827	0.00	0.00	49	171.79
16	usdjpy	sell	9.93	2021.01.25 09:01	103.778	103.801	103.755	2021.01.25 09:19	103.755	0.00	0.00	23	220.12
19	usdjpy	buy	10.25	2021.01.26 09:01	103.770	103.747	103.794	2021.01.26 09:03	103.794	0.00	0.00	24	237.01
20	usdjpy	buy	7.83	2021.01.28 09:01	104.159	104.129	104.189	2021.01.28 09:03	104.189	0.00	0.00	30	225.46
21	usdjpy	sell	10.41	2021.01.29 09:01	104.299	104.322	104.276	2021.01.29 09:06	104.322	0.00	0.00	-23	-229.51
22	usdjpy	buy	4.15	2021.01.29 09:09	104.339	104.282	0.000	2021.01.29 09:18	104.378	0.00	0.00	39	155.06
23	usdjpy	buy	6.64	2021.02.05 09:01	105.598	105.562	105.634	2021.02.05 09:13	105.634	0.00	0.00	36	226.29
24	usdjpy	buy	7.43	2021.02.08 09:01	105.412	105.379	105.445	2021.02.08 09:02	105.379	0.00	0.00	-33	-232.67
25	usdjpy	sell	7.49	2021.02.09 09:01	105.200	105.232	105.168	2021.02.09 09:30	105.168	0.00	0.00	32	227.90
27	usdjpy	sell	7.02	2021.02.11 09:01	104.615	104.650	104.580	2021.02.11 10:21	104.580	0.00	0.00	35	234.94
29	usdjpy	sell	4.83	2021.02.15 09:01	105.040	105.092	104.989	2021.02.15 09:08	105.092	0.00	0.00	-52	-238.99
31	usdjpy	buy	5.37	2021.02.15 09:10	105.106	105.060	0.000	2021.02.15 09:43	105.130	0.00	0.00	24	122.59
32	usdjpy	sell	6.92	2021.02.17 09:01	106.099	106.135	106.063	2021.02.17 09:06	106.063	0.00	0.00	36	234.88
33	usdjpy	buy	11.43	2021.02.18 09:01	105.864	105.842	105.886	2021.02.18 09:02	105.886	0.00	0.00	22	237.48
34	usdjpy	buy	9.45	2021.02.19 09:01	105.674	105.647	105.701	2021.02.19 09:02	105.701	0.00	0.00	27	241.39
37	usdjpy	sell	11.58	2021.02.23 09:01	105.002	105.025	104.980	2021.02.23 09:05	104.980	0.00	0.00	22	242.67
39	usdjpy	buy	10.44	2021.02.24 09:01	105.306	105.280	105.331	2021.02.24 09:04	105.331	0.00	0.00	25	247.79
40	usdjpy	sell	4.06	2021.02.26 09:01	106.338	106.406	106.270	2021.02.26 09:04	106.406	0.00	0.00	-68	-259.46
41	usdjpy	buy	7.03	2021.03.01 09:01	106.488	106.450	106.526	2021.03.01 09:08	106.450	0.00	0.00	-38	-250.95
42	usdjpy	sell	6.54	2021.03.01 09:30	106.430	106.470	106.404	2021.03.01 09:37	106.404	0.00	0.00	26	159.81
43	usdjpy	sell	6.84	2021.03.02 09:01	106.837	106.876	106.798	2021.03.02 09:16	106.798	0.00	0.00	39	249.78
44	usdjpy	sell	7.81	2021.03.03 09:01	106.742	106.777	106.707	2021.03.03 09:15	106.707	0.00	0.00	35	256.17
45	usdjpy	sell	8.26	2021.03.04 09:01	107.043	107.077	107.009	2021.03.04 09:13	107.009	0.00	0.00	34	262.45
46	usdjpy	sell	5.24	2021.03.08 09:01	108.369	108.425	108.313	2021.03.08 09:53	108.313	0.00	0.00	56	270.92
47	usdjpy	sell	9.77	2021.03.12 09:01	108.557	108.587	108.527	2021.03.12 09:03	108.527	0.00	0.00	30	270.07
49	usdjpy	sell	6.99	2021.03.15 09:01	109.107	109.151	109.062	2021.03.15 09:04	109.062	0.00	0.00	45	288.41
50	usdjpy	buy	9.73	2021.03.19 09:01	108.951	108.920	108.982	2021.03.19 09:06	108.982	0.00	0.00	31	276.77
52	usdjpy	sell	14.12	2021.03.23 09:01	108.771	108.793	0.000	2021.03.23 09:14	108.793	0.00	0.00	-22	-285.53
53	usdjpy	buy	10.42	2021.03.23 09:18	108.803	108.773	0.000	2021.03.23 09:23	108.816	0.00	0.00	13	124.49
54	usdjpy	buy	6.70	2021.03.24 09:01	108.561	108.515	108.608	2021.03.24 09:22	108.608	0.00	0.00	47	289.94
55	usdjpy	buy	10.47	2021.03.25 09:01	108.812	108.782	108.843	2021.03.25 09:13	108.843	0.00	0.00	31	298.20
56	usdjpy	sell	12.18	2021.03.26 09:01	109.163	109.190	109.136	2021.03.26 09:02	109.136	0.00	0.00	27	301.33
57	usdjpy	sell	8.57	2021.03.29 09:01	109.770	109.809	109.731	2021.03.29 09:03	109.731	0.00	0.00	39	304.59
58	usdjpy	sell	7.74	2021.03.30 09:01	109.824	109.868	109.780	2021.03.30 09:52	109.868	0.00	0.00	-44	-309.97
59	usdjpy	buy	5.79	2021.03.30 10:19	109.882	109.824	0.000	2021.03.30 10:27	109.908	0.00	0.00	26	136.97
60	usdjpy	sell	7.83	2021.03.31 09:01	110.289	110.332	110.246	2021.03.31 09:04	110.332	0.00	0.00	-43	-305.16
61	usdjpy	buy	3.04	2021.03.31 09:07	110.376	110.267	0.000	2021.03.31 09:14	110.440	0.00	0.00	64	176.17

パラメーター	バリュー
<b>時間:</b>	
経過日	91
経過月	3.00
<b>トレード:</b>	
合計トレード:	47
勝ちトレード:	36
負けトレード:	11
連続勝ちトレード:	8
連続負けトレード:	2
トレード/日	0.51
トレード/月	16
勝ちトレード/月	12
負けトレード/月	4
1トレードの最大利益	304.59
1トレードの最大損失	309.97
<b>収益:</b>	
総利益	5208.65
利益計	7971.29
損失計	2762.65
利益/月	1734.99
平均利益	221.42
平均損失	251.15
最大ドローダウン	652.06
プロフィットファクター	2.89
利率, %	52.09
<b>その他統計:</b>	
最大ロット	14.12
レステーションファクター	7.99
リライアビリティファクター	2.66
勝率, %	77
負け率, %	23